

# VAARAN PAIKKA!




Turvallisuustietoa helsinkiläisille 4.-luokkalaisille



© 2010 Matti Waitinen, Tita Becker, Suomen Palopäällystiliitto ry  
Yhteistyössä Helsingin Pelastuskoulun kanssa

Helsingin Pelastuskoulun materiaalia 4. luokkalaisten turvallisuusopetukseen.

Ulkoasu ja piirrokset:  
Keijo Halttunen



# VAARAN PAIKKA!

Oppimistehtäviä helsinkiläisille 4.-luokkalaisille

## Sisällys

---

<b>Vaaranpaikat kotona</b>	<b>3</b>
<b>Vaaranpaikat koulumatkalla</b>	<b>7</b>
<b>Polkupyörän katsastuslista</b>	<b>11</b>
<b>Vaaranpaikat koulussa</b>	<b>14</b>
<b>Hätäensiapu</b>	<b>18</b>
<b>Paloturvallisuus</b>	<b>20</b>
<b>Vesiturvallisuus ja vaaranpaikat luonnossa</b>	<b>29</b>
<b>Kodin turvatarkastuslista</b>	<b>31</b>
<b>Vaaran paikka! Turvallisuustesti</b>	<b>35</b>

## Ohjeita tehtäviin

**T**ässä kansiossa on on Vaaran paikka-oppimateriaalin eri teemoihin liittyviä tulostettavia tehtäväsivuja. Tehtäviä voidaan tehdä yhdessä oppilaiden kanssa tunnilla tai niitä voidaan antaa kotitehtäviksi.

Tehtävien vastaukset on kuitenkin syytä käydä opettaja-johtoisesti läpi tunnilla, jottei oppilaille jää turvallisuuteen liittyvistä asioista vääriä mielikuvia tai käsityksiä. Kodin turvatarkastuslista on tarkoitettu oppilaan ja tämän vanhempien yhdessä täytettäväksi.




# Vaaranpaikat kotona



# Kotona


- 1) Väritä kuvista ne, joilla on vaikutusta kotisi turvallisuuteen.
- 2) Kerro omin sanoin, miten värittämäsi esineet vaikuttavat kotisi turvallisuuteen.



# Sanaristikko 1

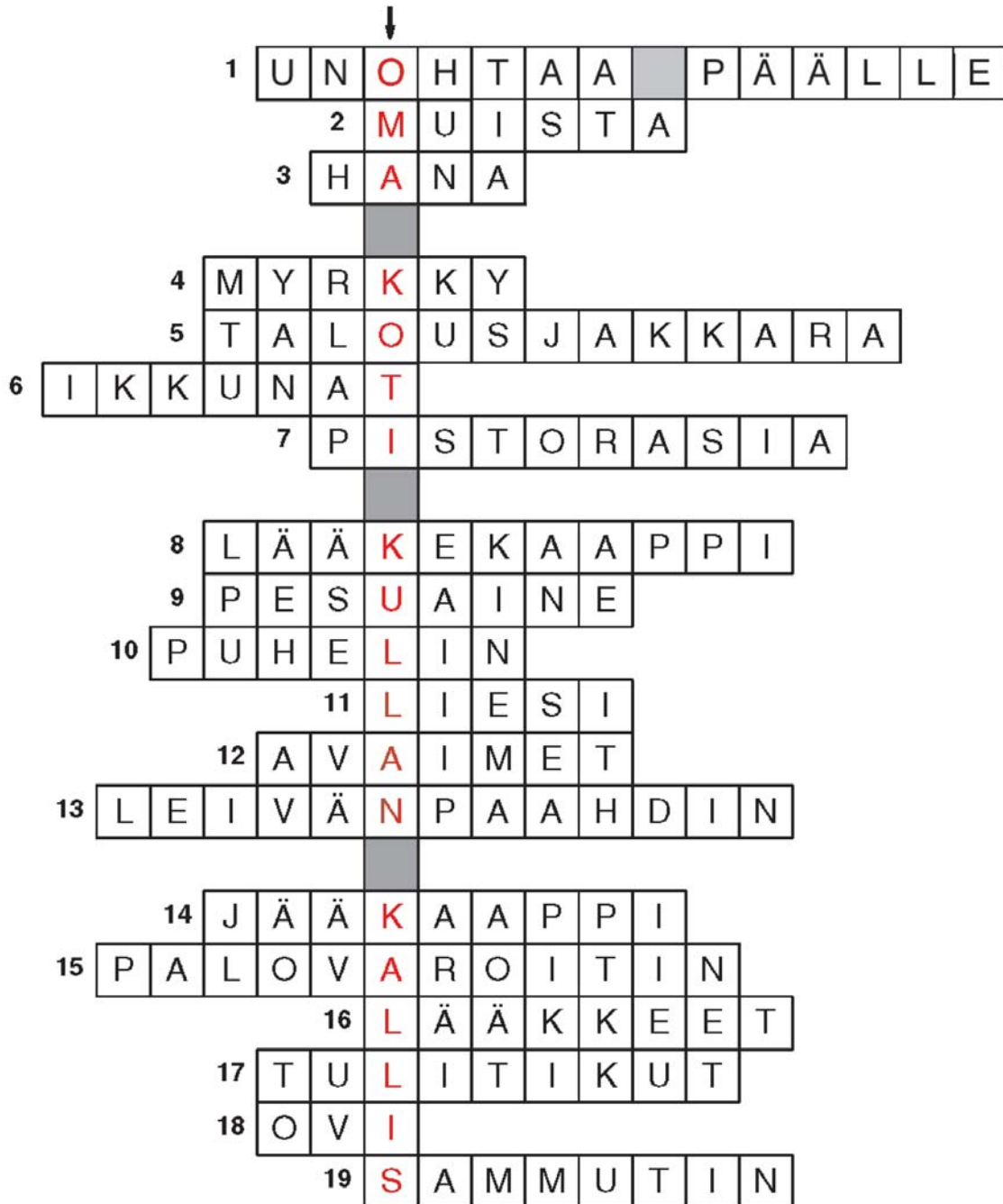
Sanaristikko on syytä tehdä opettajajohtoisesti yhdessä asioista keskustellen.


1. Mitä liedelle ei saa tehdä?
2. Joskus vaikea ohje toteutettavaksi, unohtamisen vastakohta.
3. Älä jätä valumaan turhaan.
4. Aina vaarallinen aine.
5. Tukevalta tällaiselta ei helposti putoa, auttaa kiipeämisessä.
6. Nämä suljetaan kotoa poistuttaessa.
7. Älä jätä laturia turhaan kiinni tähän
8. Täällä säilytetään lääkkeet.
9. Poistaa tahrat pyykistä, mutta vaarallista syötynä.
10. Sillä on hyvä hälyttää apua.
11. Päälle unohtuneena voi aiheuttaa tulipalon.
12. Syytä ottaa mukaan ulos mentäessä.
13. Murujen poisto tästä estää tulipalon.
14. On kylmä sisältä, mutta voi aiheuttaa palo-onnettomuuden.
15. Pakollinen kaikissa asunnoissa, löytyy katosta.
16. Ei lasten käsiin, näillä on oma kaappi.
17. Näitäkään ei ole tarkoitettu lapsille.
18. Tulee aina sulkea huolella.
19. Hyvä olla kotona tulipalon varalta.



# Sanaristikko 1

Sanaristikon ratkaisu








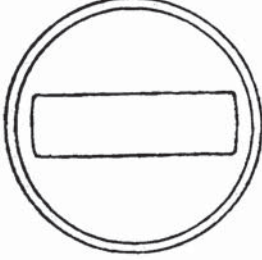
# Vaaranpaikat koulumatkalla



# Koulumatkalla

## Jalankulkijana liikenteessä

1. Yhdistä viivalla oikea nimike ja merkki. Väritä merkit oikein.

<input type="checkbox"/>		<ul style="list-style-type: none"><li>• Polkupyörällä ja mopolla ajo kielletty</li><li>• Kielletty ajosuunta</li><li>• Jalkakäytävä</li><li>• Suojatie</li></ul>		<input type="checkbox"/>
<input type="checkbox"/>				<input type="checkbox"/>

2. Piirrä omatekoinen kartta koulumatkastasi. Merkitse siihen kaikki suojatiet, tien ylitykset ja liikennevalot. Muistele myös, mitä liikennemerkkejä matkallasi näet. Merkitse ne karttaan.
3. Kokeilkaa pimeällä pihalla heijastimen tehoa. Mitatkaa etäisyyksiä askelmitalla ja käyttäkää havaintovälineenä taskulamppua:  
Kuinka kaukaa tumma-asuinen ihminen on erotettavissa pimeässä ilman heijastinta?  
Entä vaalea-asuinen? Kuinka kaukaa ihminen erottuu heijastimen kanssa?

## Sanaristikko 2


Sanaristikko on syytä tehdä opettajaohjoisesti yhdessä asioista keskustellen.

A crossword puzzle grid with 13 numbered clues. The clues are as follows:

- 1: A warning sign (triangle with exclamation mark).
- 2: A traffic light.
- 3: A STOP sign.
- 4: A yield sign (triangle with inverted triangle).
- 5: A circular sign with a horizontal bar.
- 6: A circular sign with a grey center.
- 7: A rectangular sign with a left-pointing arrow.
- 8: A circular sign with a pedestrian symbol.
- 9: A traffic light.
- 10: A circular sign with an upward-pointing arrow.
- 11: A traffic light.
- 12: A circular sign with a bicycle symbol.
- 13: A traffic light.

The crossword puzzle grid is 13 columns wide and 13 rows high. The starting points for the clues are indicated by numbers and arrows. The grid contains several greyed-out cells, likely representing pre-filled words or specific constraints.





# Polkupyörän katsastuslista

## Polkupyörän katsastuslista

KATSASTUSLISTA		
	kunnossa	korjattava
<b>1. Jarrujen toiminta</b>		
– etujarru ( <i>pakollinen vaihdepyörissä</i> )	<input type="checkbox"/>	<input type="checkbox"/>
– takajarru	<input type="checkbox"/>	<input type="checkbox"/>
<b>2. Heijastimet ehjät ja näkyvissä</b>		
– etuheijastin	<input type="checkbox"/>	<input type="checkbox"/>
– sivuheijastimet	<input type="checkbox"/>	<input type="checkbox"/>
– poljinheijastimet	<input type="checkbox"/>	<input type="checkbox"/>
– takaheijastin	<input type="checkbox"/>	<input type="checkbox"/>
<b>3. Valaisin</b>		
– valkoinen etuvalaisin	<input type="checkbox"/>	<input type="checkbox"/>
– punainen takavalaisin	<input type="checkbox"/>	<input type="checkbox"/>
<b>4. Rungon merkinnät</b>		
– valmistusnumero	<input type="checkbox"/>	<input type="checkbox"/>
– valmistusvuosi	<input type="checkbox"/>	<input type="checkbox"/>
– turvamerkintä ( <i>ei pakollinen</i> )	<input type="checkbox"/>	<input type="checkbox"/>
<b>5. Äänimerkinantolaite</b>		
– soittokello	<input type="checkbox"/>	<input type="checkbox"/>
<b>6. Lukko (<i>ei pakollinen</i>)</b>		
<b>7. Turvaviiri (<i>ei pakollinen</i>)</b>	<input type="checkbox"/>	<input type="checkbox"/>
<b>8. Ketjunsuojus (<i>ei pakollinen</i>)</b>	<input type="checkbox"/>	<input type="checkbox"/>
<b>9. Säädot</b>		
– ohjaustangon korkeus	<input type="checkbox"/>	<input type="checkbox"/>
– satulan korkeus	<input type="checkbox"/>	<input type="checkbox"/>
– ketjujen kireys	<input type="checkbox"/>	<input type="checkbox"/>
– pyörien kiinnitys	<input type="checkbox"/>	<input type="checkbox"/>
– rasvaus ja öljyäminen	<input type="checkbox"/>	<input type="checkbox"/>
<b>10. Ilmanpaineet</b>		
– takarengas	<input type="checkbox"/>	<input type="checkbox"/>
– eturengas	<input type="checkbox"/>	<input type="checkbox"/>
<b>11. Kypärä (<i>pakollinen</i>)</b>	<input type="checkbox"/>	<input type="checkbox"/>
<b>12. Talvirenkaat</b>	<input type="checkbox"/>	<input type="checkbox"/>







# Vaaranpaikat koulussa

## Vaaranpaikat koulussa

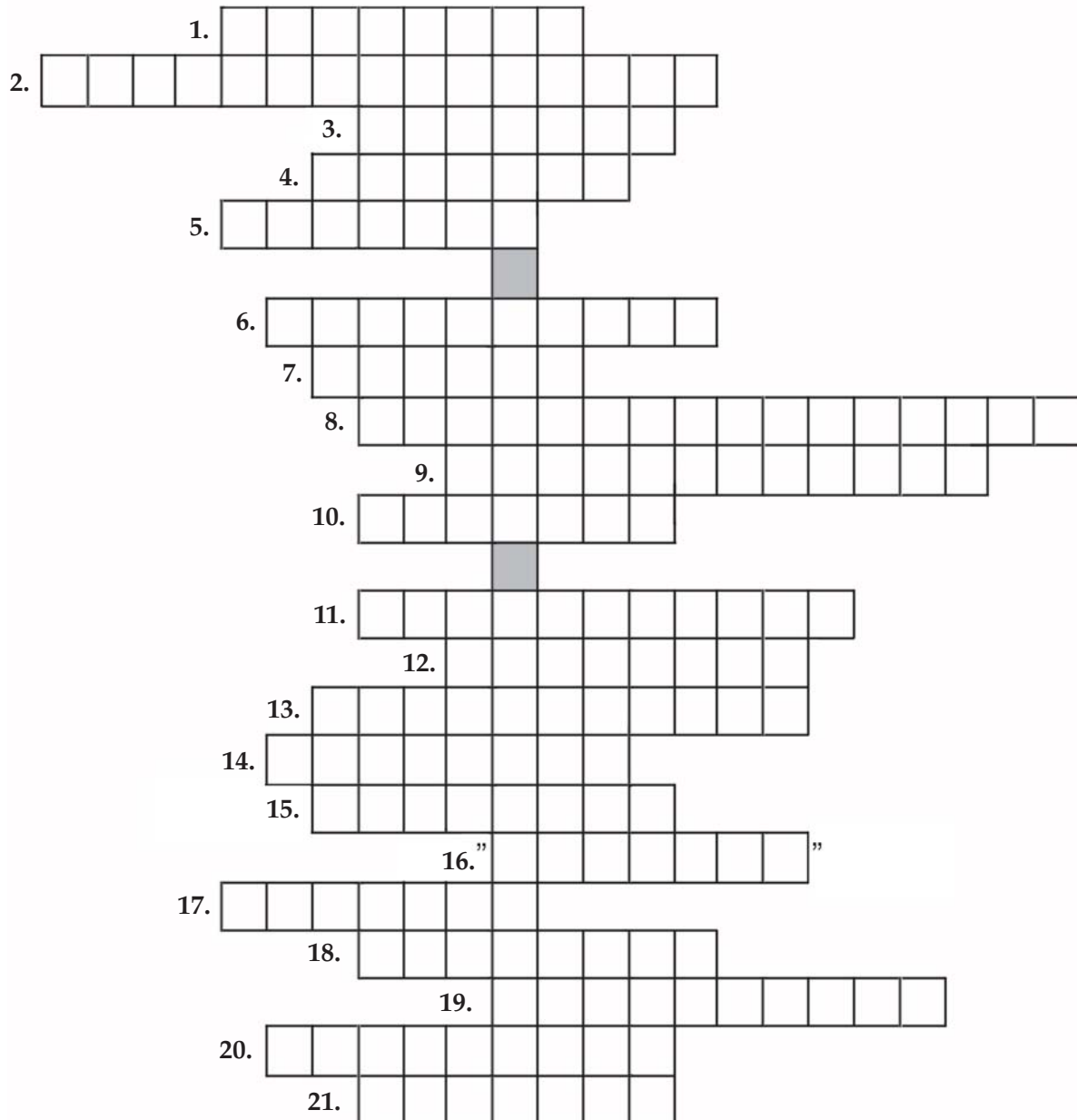
Lue oheiset Vaaralan koulun järjestyssäännöt huolella. Rastita mielestäsi järkevät säännöt.

- 1. Oppitunneilta ei saa myöhästyä.
- 2. Namuja ja purkkaa saa aina syödä tunnilla.
- 3. Poissaolojen syyt on aina ilmoitettava opettajalle.
- 4. Poissaolojen syyt on ilmoitettava aina kavereille.
- 5. Oppitunneilla kaikki saavat tehdä aina mitä haluavat.
- 6. Opettaja johtaa luokan työskentelyä.
- 7. Kiusaaminen on sallittua, jos kukaan ei huomaa.
- 8. Oppitunnin tahallinen häirintä on kiellettyä.
- 9. Kaikille on annettava työrauha.
- 10. Kokeissa saa luntata, jos ei jää kiinni.
- 11. Kaikenlainen vilppi ja sen yritys on kiellettyä.
- 12. Opettaja saa nimitellä oppilaita.
- 13. Oppilaat saavat nimitellä opettajaa.
- 14. Kaikkien on käytäytävä asiallisesti ja toisiaan kunnioittaen.
- 15. Kiusaaminen on tuomittavaa ja huonoa käytöstä, siksi se on ehdottomasti kiellettyä.
- 16. Koulun alueelta saa poistua koulupäivän aikana, jos kukaan ei huomaa.
- 17. Koska koulunkäynti on ilmaista, jokainen saa tehdä koulussa mitä haluaa.
- 18. Hyvät tavat luovat viihtyisyyttä ruokalassakin.
- 19. Oppilaan tarvitsee totella vain omaa opettajaansa.
- 20. Säännöt ja niiden noudattaminen lisäävät koulun turvallisuutta.

## Sanaristikko 3

Sanaristikko on syytä tehdä opettajajohtoisesti yhdessä asioista keskustellen.

1. Luokassa tulee olla
2. Välitunnilla
3. Välitunnin turvallisuudesta vastaa
4. Ruokalassa viihdytään ja
5. Takaavat koulutyön sujuvuuden
6. On koulun sosiaalityöntekijä
7. Oppimisvaikeuksissa koulupsykologi
8. Auttaa oppilaita huolehtimaan terveydestään
9. Auttaa koulun kunnossapidossa
10. Johtaa koulua
11. Poliisilla aina mukanaan
12. Pelastaa ihmisiä onnettomuuksista
13. Palomiehellä yllä tulipaloissa
14. Oppimisen hyvä sähköinen apuväline
15. Herättää innostusta sosiaalisessa mediassa
16. käyttää Snapchat-pikaviestipalvelua
17. Internetissäkin on
18. Sitä ei saa kertoa muille
19. Kun tutustut uusiin ihmisiin internetissä, pitää muistaa olla..
20. Jokaisella on kotona, mökillä, wc:ssä ja suihkutiloissakin
21. Näyttää hiukan poliisilta, mutta ei ole poliisi



# Sanaristikko 3

Sanaristikon ratkaisu

↓

1. T Y Ö R A U H A

2. V I R K I S T Ä Y D Y T Ä Ä N

3. V A L V O J A

4. S Y Ö D Ä Ä N

5. S Ä Ä N N Ö T

6. K U R A A T T O R I

7. A U T T A A

8. T E R V E Y D E N H O I T A J A

9. V A H T I M E S T A R I

10. R E H T O R I

11. V I R K A K O R T T I

12. P A L O M I E S

13. S A M M U T U S A S U

14. I N T E R N E T

15. S O M E I L M I Ö

16. " S N Ä P Ä T Ä "

17. S Ä Ä N N Ö T

18. S A L A S A N A

19. V A R O V A I N E N

20. K O T I R A U H A

21. V A R T I J A





# Hätäensiapu

# Hätäensiapu

Yhdistä lauseet numeroimalla vastaamaan oikeaa kuvaa.

Väritä kuvat.

- Lyö tukehtuvaa voimakkaasti avokämmenellä selkään ja käske häntä yskimään.
- Käännä tajuton henkilö aina kylkiasentoon.
- Selvitä avun tarve.
- Estä lisäonnettomuudet.
- Tee hätäilmoitus. Soita **112**.
- Odota kunnes ammattilaiset ottavat hoitovastuun potilaasta.
- Eloton henkilö tarvitsee viipymättä elvytystä.
- Verenvuoto voidaan pysäyttää haavaa voimakkaasti painaen.





# Paloturvallisuus

# Paloturvallisuus

1. Yhdistä viivalla palovaroittimeen ne asiat, jotka voivat saada sen hälyttämään.  
Väritä kuvat.



Nimeä hälytyksen aiheuttajat:

---


---

---

---

# Paloturvallisuus

2. Merkitse rastilla ne asiat, joista tuli voi tarttua lähellä oleviin materiaaleihin ja vaikkapa vaatteisiin  
Väritä kuvat.



Nimeä vaaran aiheuttajat:

---

---

---

---



## Paloturvallisuus

5. Mitä nämä kilvet merkitsevät?  
Löydätkö näitä kilpiä koulusta?



1



2



3



4



5

1. \_\_\_\_\_
2. \_\_\_\_\_
4. \_\_\_\_\_
5. \_\_\_\_\_

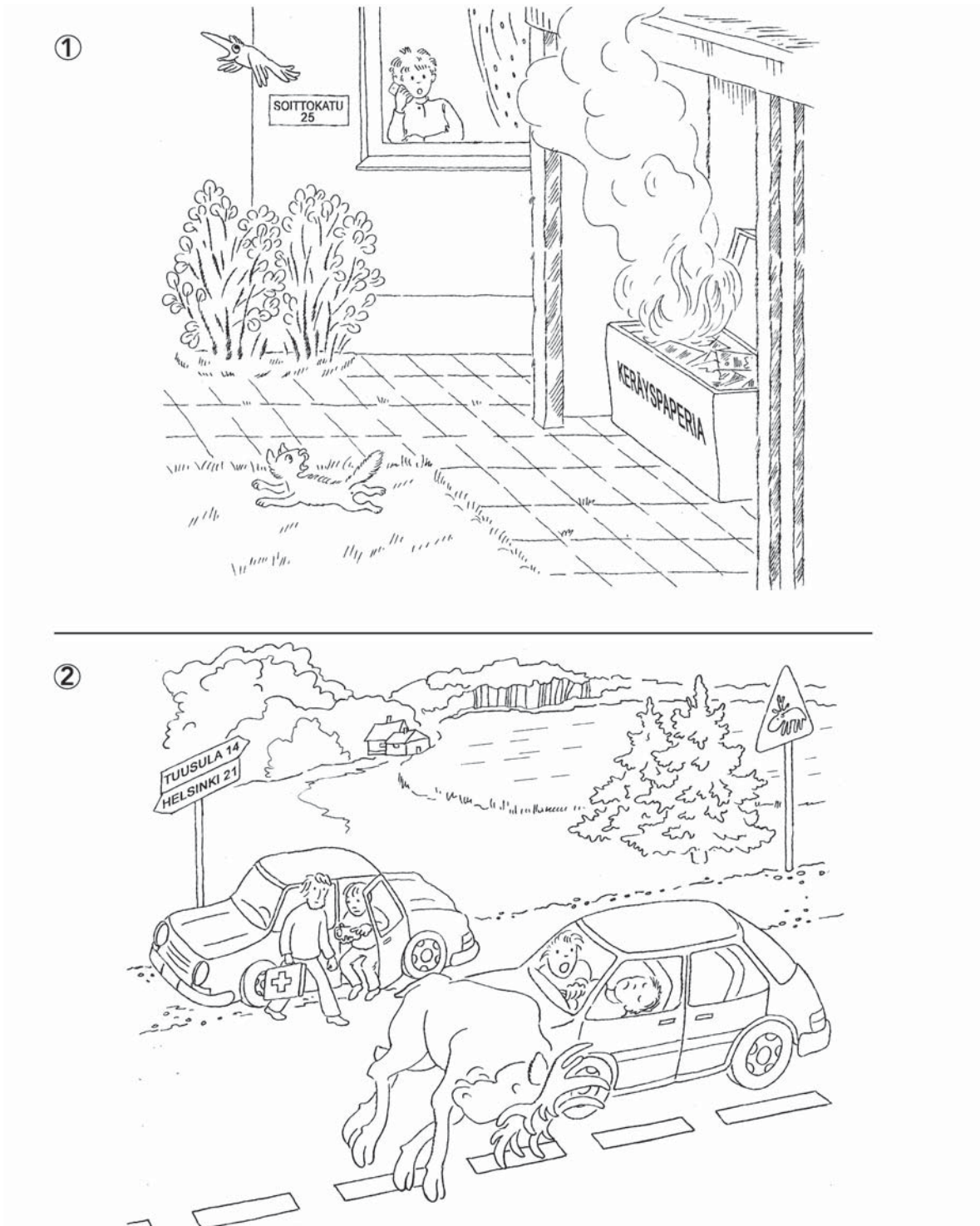


# Paloturvallisuus

## 7. Häät ilmoitus

Tee häät ilmoitus kuvien tilanteista. Muista kertoa, mitä on tapahtunut ja missä on tapahtunut. Mainitse myös se, onko ihmisiä vaarassa.


- Keskustelkaa yhdessä, mitä on tapahtunut. Miksi tähän tilanteeseen on jouduttu? Miten tilanne olisi voitu välttää? Mitä seuraavaksi tapahtuu?
- Esittäkää draaman keinoin, mitä on tapahtunut ja miten tilanne etenee tästä eteenpäin.



# Paloturvallisuus







## Kodin paloturvallisuus

Etsi vanhoista sanomalehdistä tulipaloista kertovia uutisia. Etsi palon tapahtumapaikka-kunta, tapahtuma-aika, syttymissyy ja vahingot.

Kirjaa ne oheiseen taulukkoon kukin omalle paikalleen. Merkitse ruutuun E (ei) tai K (kyllä) sen mukaan, voisiko kotonasi syttyä tulipalo samasta syystä.

Montako K-vastausta löysit?

		<input type="checkbox"/>	<input type="checkbox"/>	<input type="checkbox"/>	<input type="checkbox"/>	<input type="checkbox"/>
VAHINGOT						
SYY						
AIKA						
PAIKKAKUNTA						






# Vesiturvallisuus ja vaaranpaikat luonnossa

## Vesiturvallisuus ja vaaranpaikat luonnossa

Ympyröi kuvista punaisella mahdolliset vaaran aiheuttajat ja vihreällä turvallisuutta tuovat asiat.



1. Kerro kuvien perusteella eksymistilanteessa auttavat asiat.

---

2. Luettele kuvista veteen liittyvät vaaranpaikat.

---

3. Luettele veteen liittyvät turvallisuutta tuovat asiat.

---

4. Luettele suurpedoista ja niihin liittyvistä vaaroista kertovat asiat.

---

5. Luettele tähän asiat, jotka jäivät ympyröimättä.

---



# Kodin turvatarkastuslista

# Kodin turvatarkastus 1

## Yleistä

- Kaikki muistavat hätänumeron **112**
- Myrkytystietokeskuksen numero **09-471 977** on tallennettu puhelimeen
- Palovaroitin on kaikissa kerroksissa katossa oikein asennettuna.
- Palovaroittimen paristot ovat toimintakuntoiset.
- Poistumistiet ovat esteettömät, esteenä ei ole huonekaluja tms.
- Sammutusvälineet ovat helposti saatavilla (sammutuspeite, käsisammutin, sankoruisku).
- Kodin ensiapuvarustus on riittävä.
- Kodin lääkkeet ovat lukitussa kaapissa.
- Pesuaineet säilytetään lukitussa kaapissa tai niin korkealla, että lapset eivät pääse niihin käsiksi.
- Alkoholijuomat ovat paikassa, johon lapset eivät pääse.
- Huonekasvit ovat myrkyttömiä.
- Lääkekaapissa on myrkytysten varalta lääkehiiltä.
- Tulitikut ja sytyttimet ovat poissa lasten ulottuvilta.

## Sähkölaitteet

- Pistorasiat ja sähkölaitteet ovat ehjiä.
- Pistorasiat on suojattu.
- Kodinkoneilla on riittävästi ilmankiertotilaa.
- Kodinkoneet ovat pölyttömiä.
- Liesituuletin on puhdas.
- Liedessä on pienten lasten varalta liesisuoja.
- Matkapuhelimien latauslaitteet irroitetaan pistorasiasta aina käytön jälkeen.
- Television virta on katkaistu yöksi ja kotoa poistuttaessa päävirtakytkimestä.
- Valaisimien lamput ovat teholtaan suositusten mukaisia.
- Luku- ja yölamput on kiinnitetty tukevasti kaatumisen välttämiseksi.
- Halogeenivalaisimet on asennettu ohjeiden mukaisesti ja riittävän kauas syttyvistä materiaaleista.
- Saunan kiuas on suojattu.
- Jatkojohdot ovat ehjiä ja poissa tieltä.

## Kaatumiset ja putoamiset

- Kodin ikkunoissa on aukeamisen estävät ikkunanpidikkeet.
- Sisäportaissa on pienten lasten varalta portit portaiden ylä- ja alapäässä.
- Parvekkeen ovessa on pidike, haka tai turvalukko.
- WC:n ja kylpyhuoneen oven lukot saa auki myös ulkopuolelta.
- Kylpyhuoneen lattialla on liukuesteet.

## Sauna

- Kiukaan yläpuolella ei kuivata pyykkiä.
- saunaa ei käytetä varastona.

## Kodin turvatarkastus 2

### Oppilaalle


#### Lääkekaapin sisältö

- lääke kyyn puremaan
- lääke ampieisten ja mehiläisten pistojen aiheuttamiin voimakkaisiin allergisiin reaktioihin
- lääke allergisiin ihottumiin
- mahdolliset muut allergialäkkeet
- tuotteet auringon säteilyltä suojautumiseen
- tuotteet auringonpolttamien ja palovammojen hoitoon
- tuotteet haavojen puhdistukseen ja hoitoon
- ideaaliside nyrjähdyksiin
- erikokoisia laastareita
- ensiaputarvikkeet isompia vahinkoja varten, esim. ensiside ja kolmioliina
- kipu- ja kuumelääkettä lapsille ja aikuisille
- lääkettä vatsaoireisiin (*närästys, liikahappoisuus, ripuli*)
- lääkehiiltä myrkytysten varalta
- joditabletteja
- kuumemittari
- sakset



- Mitä yllä luetellusta lääkekaapin sisällöstä tunnet entuudestaan?
- Mitä sen sisällöstä olet itse käyttänyt?
- Tutustu yhdessä vanhempasi kanssa kotisi lääkekaappiin.
- Tiedätkö, missä kotonasi säilytetään laastareita ja sidetarpeita?
- Löydätkö tarvittaessa kotoasi kyypakkauksen?

**Pohtikaa yhdessä, pitäisikö kaapin sisältöä täydentää.**



# **Vaaran paikka!** **Turvallisuustesti**



## Turvallisuustesti 4. luokkalaisille

Väittämiä, joihin vastataan oheiselle vastauslomakkeelle

**T** = Tosi tai **E** = Epätosi


1. Kotiavaimista on aina pidettävä hyvää huolta. \_\_\_\_\_
2. Television voi aina sammuttaa yöksikin kaukosäätimestä. \_\_\_\_\_
3. Kotona ei voi koskaan sattua onnettomuuksia. \_\_\_\_\_
5. Kaikkien tulisi opetella liikennesäännöt. \_\_\_\_\_
6. Suojatiellä ei voi koskaan jäädä auton alle. \_\_\_\_\_
7. Opettajan ohjeita liikenteessä ei tarvitse kuunnella etukäteen. \_\_\_\_\_
8. Hyvä työrauha luokassa on kaikkien yhteinen etu. \_\_\_\_\_
9. Ruokailussa on aina pidettävä kiirettä. \_\_\_\_\_
10. Heitetty lumipallo tai kivi voi vaurioittaa silmää pysyvästi. \_\_\_\_\_
11. Vain lyöminen ja potkiminen on kiusaamista. \_\_\_\_\_
12. Vaatepalon voi yrittää sammuttaa maassa pyöriskelemällä. \_\_\_\_\_
13. Kaikki ulos ja ovi kiinni! on hyvä ohje tulipalossa. \_\_\_\_\_
14. Yleinen hätänumero on **112**. \_\_\_\_\_
15. Lääkekaapin paikka on aina kylpyhuoneessa. \_\_\_\_\_
16. Heijastin auttaa autoilijaa näkemään jalankulkijat pimeässä. \_\_\_\_\_
17. Heijastinta heilutettaessa kuljettaja voi nähdä sinut pimeässäkin. \_\_\_\_\_
18. Opettajan ohjeita ei tarvitse noudattaa, jos hän ei ole luokassa. \_\_\_\_\_
19. Juokseminen sisällä on kielletty, koska se on kivaa. \_\_\_\_\_
20. Ruokailtaessa ei saa yhtään puhua. \_\_\_\_\_
21. Kivien heittäminen on vaarallista. \_\_\_\_\_
22. Koulussa ei koskaan saisi kiusata ketään. \_\_\_\_\_
23. On vain opettajien asia puuttua kiusaamistapauksiin. \_\_\_\_\_
24. Ketään ei saisi jättää leikeissä yksin. \_\_\_\_\_
25. Poliisia pitää aina pelätä. \_\_\_\_\_
26. Palovaroitin sanoo "pip", kun paristo on loppumassa. \_\_\_\_\_
27. Savu on tulipalon vaarallisin asia. \_\_\_\_\_
28. Sammutuspeite ja sammutin lisäävät turvallisuutta kotona. \_\_\_\_\_
29. Palokunta soitetään palopaikalle aina vasta turvallisesta paikasta. \_\_\_\_\_
30. Jos käytävässä on vain vähän savua, sinne voi huoletta mennä. \_\_\_\_\_
31. Jos käytävässä on savua, pysy sisällä ja soita **112**. \_\_\_\_\_
32. Jalankulkijalla saa olla vain yksi heijastin. \_\_\_\_\_

33. Pyörän voi turvallisesti taluttaa tien yli suojatien kautta. \_\_\_\_\_
34. Hämärässä saa ajaa pyörällä ilman valoja. \_\_\_\_\_
35. Jos seisoo pysäkillä liian lähellä tien reunaa, voi jäädä bussin alle. \_\_\_\_\_
36. Muiden on väistettävä jalkakäytävillä kulkevia koululaisryhmiä. \_\_\_\_\_
37. Ruoka suussa puhuminen on huono tapa. \_\_\_\_\_
38. Kiusaamisesta kanteleminen on raukkamaista. \_\_\_\_\_
39. Poliisilla on aina virkapuku yllään. \_\_\_\_\_
40. Poliisi auttaa myös lapsia. \_\_\_\_\_
41. Palomieskin voi käyttää virkapukua. \_\_\_\_\_
42. Palomiehet työskentelevät usein myös sairaankuljettajina. \_\_\_\_\_
43. Palovaroittimen oikea paikka on aina katossa. \_\_\_\_\_
44. Jos kotona on sammutuspeite, siellä ei voi syttyä tulipaloa. \_\_\_\_\_
45. Pyöräilijän ei tarvitse näyttää suuntamerkkiä. \_\_\_\_\_
46. Kypärä voi pelastaa henkesi. \_\_\_\_\_
47. Lapset saavat kyyditä toisia lapsia pyörällä pyörätietä pitkin. \_\_\_\_\_
48. Turvamerkintä pyörässä kertoo omistajan puhelinnumeron. \_\_\_\_\_
49. Pyörä tarvitsee toimiakseen säännöllistä huoltoa. \_\_\_\_\_
50. Bussin takaa on aina turvallista ylittää tie. \_\_\_\_\_
51. Tie kannattaa ylittää vasta bussin lähdettyä. \_\_\_\_\_
52. Kohtelias luovuttaa paikkansa sitä enemmän tarvitsevalle. \_\_\_\_\_
53. Siisteys ja hyvät tavat luovat viihtyisyyttä. \_\_\_\_\_
54. Autojen perässä roikkuminen on rohkeuden näyte. \_\_\_\_\_
55. Kiusaamisesta tulee aina kertoa aikuisille. \_\_\_\_\_
56. Sammutusasua auttaa palomiestä selviytymään tulipalossa. \_\_\_\_\_
57. Palovaroitin on pakollinen vain kerrostaloissa. \_\_\_\_\_
58. Kivitalossa ei voi syttyä tulipaloa. \_\_\_\_\_
59. On hyvä suunnitella kodista poistuminen etukäteen tulipalon varalta. \_\_\_\_\_
60. Palokunnan opastaminen nopeuttaa tulipalossa avun perille tuloa. \_\_\_\_\_
61. Suomessakin voi joskus esiintyä tulvia. \_\_\_\_\_
62. Yleinen hätänumero on **112**. \_\_\_\_\_

## Turvallisuustestien vastaukset

1. Kotiavaimista on aina pidettävä hyvää huolta. .... (T)
2. Television voi aina sammuttaa yöksikin kaukosäätimestä. .... (E)
3. Kotona ei voi koskaan sattua onnettomuuksia. .... (E)
5. Kaikkien tulisi opetella liikennesäännöt. .... (T)
6. Suojatiellä ei voi koskaan jäädä auton alle. .... (E)
7. Opettajan ohjeita liikenteessä ei tarvitse kuunnella etukäteen. .... (E)
8. Hyvä työrauha luokassa on kaikkien yhteinen etu. .... (T)
9. Ruokailussa on aina pidettävä kiirettä. .... (E)
10. Heitetty lumipallo tai kivi voi vaurioittaa silmää pysyvästi. .... (T)
11. Vain lyöminen ja potkiminen on kiusaamista. .... (E)
12. Vaatepalon voi yrittää sammuttaa maassa pyöriskelemällä. .... (T)
13. Kaikki ulos ja ovi kiinni! on hyvä ohje tulipalossa. .... (T)
14. Yleinen hätänumero on **112**. .... (T)
15. Lääkekaapin paikka on aina kylpyhuoneessa. .... (E)
16. Heijastin auttaa autoilijaa näkemään jalankulkijat pimeässä. .... (T)
17. Heijastinta heilutettaessa kuljettaja voi nähdä sinut pimeässäkin. .... (T)
18. Opettajan ohjeita ei tarvitse noudattaa, jos hän ei ole luokassa .... (E)
19. Juokseminen sisällä on kielletty, koska se on kivaa. .... (E)
20. Ruokailtaessa ei saa yhtään puhua. .... (E)
21. Kivien heittäminen on vaarallista. .... (T)
22. Koulussa ei koskaan saisi kiusata ketään. .... (T)
23. On vain opettajien asia puuttua kiusaamistapauksiin. .... (E)
24. Ketään ei saisi jättää leikeissä yksin. .... (T)
25. Poliisia pitää aina pelätä. .... (E)
26. Palovaroitin sanoo ”pip”, kun paristo on loppumassa. .... (T)
27. Savu on tulipalon vaarallisin asia. .... (T)
28. Sammutuspeite ja sammutin lisäävät turvallisuutta kotona. .... (T)
29. Palokunta soimitaan palopaikalle aina vasta turvallisesta paikasta. .... (T)
30. Jos käytävässä on vain vähän savua, sinne voi huoletta mennä. .... (E)
31. Jos käytävässä on savua, pysy sisällä ja soita **112**. .... (T)
32. Jalankulkijalla saa olla vain yksi heijastin. .... (E)
33. Pyörän voi turvallisesti taluttaa tien yli suojatien kautta. .... (T)

34. Hämärässä saa ajaa pyörällä ilman valoja. .... (E)
35. Jos seisoo pysäkillä liian lähellä tien reunaa, voi jäädä bussin alle. .... (T)
36. Muiden on väistettävä jalkakäytävillä kulkevia koululaisryhmiä. .... (E)
37. Ruoka suussa puhuminen on huono tapa. .... (T)
38. Kiusaamisesta kanteleminen on raukkamaista. .... (E)
39. Poliisilla on aina virkapuku yllään. .... (E)
40. Poliisi auttaa myös lapsia. .... (T)
41. Palomieskin voi käyttää virkapukua. .... (T)
42. Palomiehet työskentelevät usein myös sairaankuljettajina. .... (T)
43. Palovaroittimen oikea paikka on aina katossa. .... (T)
44. Jos kotona on sammutuspeite, siellä ei voi syttyä tulipaloa. .... (E)
45. Pyöräilijän ei tarvitse näyttää suuntamerkkiä. .... (E)
46. Kypärä voi pelastaa henkesi. .... (T)
47. Lapset saavat kyyditä toisia lapsia pyörällä pyörätietä pitkin. .... (E)
48. Turvamerkintä pyörässä kertoo omistajan puhelinnumeron. .... (E)
49. Pyörä tarvitsee toimiakseen säännöllistä huoltoa. .... (T)
50. Bussin takaa on aina turvallista ylittää tie. .... (E)
51. Tie kannattaa ylittää vasta bussin lähdettyä. .... (T)
52. Kohtelias luovuttaa paikkansa sitä enemmän tarvitsevalle. .... (T)
53. Siisteys ja hyvät tavat luovat viihtyisyyttä. .... (T)
54. Autojen perässä roikkuminen on rohkeuden näyte. .... (E)
55. Kiusaamisesta tulee aina kertoa aikuisille. .... (T)
56. Sammutusasua auttaa palomiestä selviytymään tulipalossa. .... (T)
57. Palovaroitin on pakollinen vain kerrostaloissa. .... (E)
58. Kivitalossa ei voi syttyä tulipaloa. .... (E)
59. On hyvä suunnitella kodista poistuminen etukäteen tulipalonvaralta. .... (T)
60. Palokunnan opastaminen nopeuttaa tulipalossa avun perille tuloa. .... (T)
61. Suomessakin voi joskus esiintyä tulvia. .... (T)
62. Yleinen hätänumero on **112**. .... (T)



# TURVALLISUUSDIPLOMI

4. -luokan oppilas

Oppilaan nimi

on tänään läpäissyt turvallisuustestin

Paikka

Aika

Opettajan allekirjoitus



# VAARAN PAIKKA!

Oppimistehtäviä helsinkiläisille 4. -luokkalaisille

## TURVALLISESTI KEITTIÖSSÄ



- Älä säilytä tavaraa liedellä
- Valvo ruoanlaittoa
- Keittiössä on sammutuspeite

## TULIPALON SATTUESSA



- Sammuta, jos voit – **Älä sammuta rasvapaloa vedellä!**
- Varoita muita
- Poistu – sulje ovi perässäsi
- Soita **112**

## JOS RAPPUKÄYTVÄSSÄ ON SAVUA



- Pysy sisällä
- Soita **112**



HELSINGIN KAUPUNKI  
PELASTUSLAITOS



Helsingin kaupungin pelastuslaitos  
PL 112, 00099 Helsingin kaupunki  
Puh. (09) 310 1651 (vaihde)  
helsinginpelastuslaitos@hel.fi

