

20.10.2023

PELASTUSTOIMINNAN KOHDEKORTTI

- Kohdekortin tarkoitus** Kohdetiedot helpottavat ja nopeuttavat pelastustoimintaa. Uusiin kiinteistöihin, jossa on automaattinen paloilmoitin ja/tai sammutuslaitos sekä vaarallisia kemikaaleja (ilmoitusraja), on laadittava kohdekortti (kohdepiirros). Vanhojen kiinteistöjen osalta asia käsitellään valvontakäynnin yhteydessä.
- Säädösperusta** Pelastuslaki (379/2011) 9§, 12 § ja 82 §, Laki pelastustoimen laitteista (10/2007), Paloilmoittimen suunnittelu, asennus ja ylläpito 2019
- Kohdetietojen toimitus** Kiinteistön omistaja tai haltija täyttää tiedot ja toimittaa kohdetiedot (kohdepiirros) pelastuslaitokselle osoitteeseen kohdekortit@kspela.fi. Kohdetiedot toimitetaan sähköisessä muodossa (*.pdf).

Paloilmoittimen Elinkaarikirjassa (toteutuspöytäkirja) huomioitavia asioita

Kohta: MUUT VAATIMUKSET

Muu: Pelastuslaitokselle toimitetaan tarvittavat tiedot valvotuista tiloista kohdekortilla

Kohta: ILMOITTIMEN LIITTÄMINEN HÄTÄKESKUKSEEN

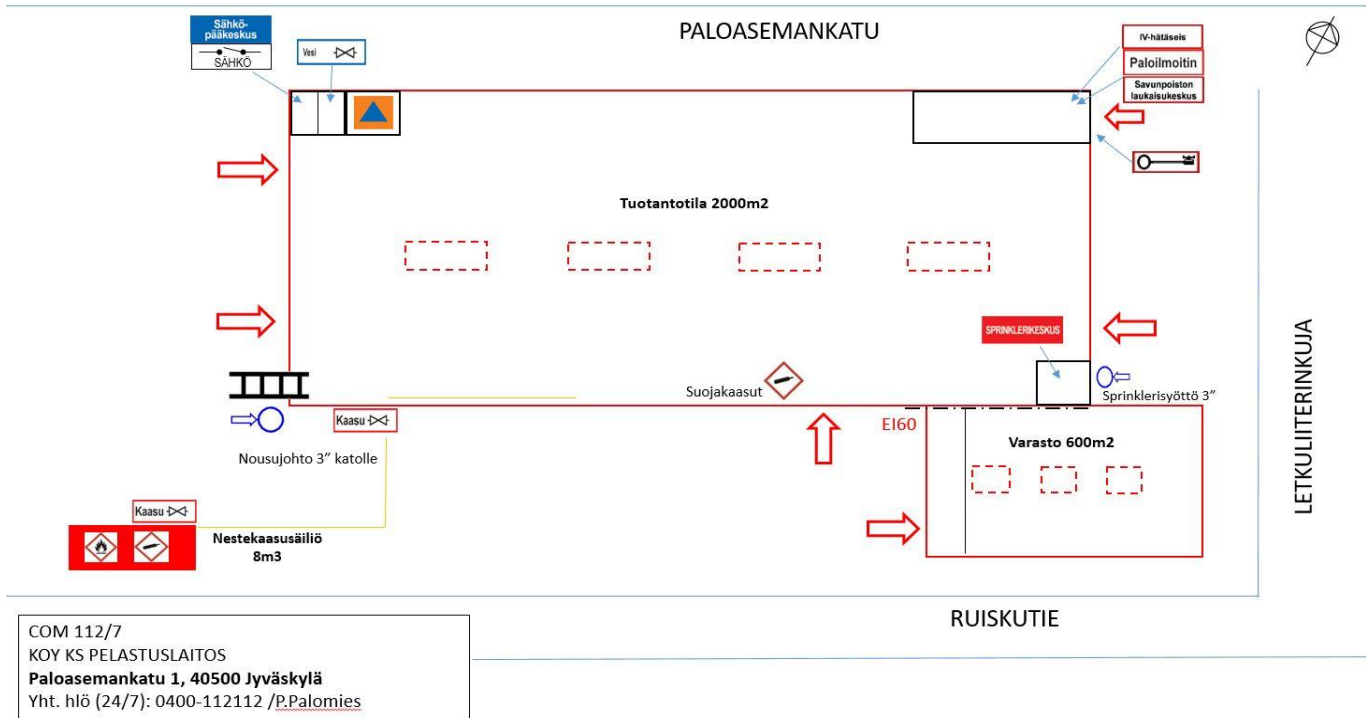
Paloilmoittimen haltija huolehtii siitä, että pelastuslaitos on saanut käyttöönsä kaikki tarvittavat tiedot valvotuista tiloista kohdekortilla.

KOHDEKORTIN TÄYTTÖOHJEET

Kohdekorttia tehtäessä on huomioitava seuraavia asioita:































- Kohdekortissa käytettävät piirrosmerkit löytyvät tämän ohjeen lopusta, piirrosmerkkien kokoa voi vapaasti muuttaa kohdekortin soveltuvaksi.
- Kohdekortin tulee olla kokoa A3 tai A4.
- Kohdekortin pohjana voi käyttää paloilmoittimen asemapiirrosta tai vastaavaa.
- Ylimääräiset havainnointia häiritsevät viivat ym. tulee poistaa.
- Paloilmoittimella / sammutuslaitteistolla valvottu rakennus rajataan punaisella ääriiviivalla.
- Kohdekortissa tulee olla merkittyinä:
 - o rakennusta sivuavat kadut tai tiet nimineen,
 - o rakennuksen pääkäyttötapa ja enimmäiskerrosluku/korkeus,
 - o sisäänkäynnit/hyökkäystiet punaisin nuolin,
 - o palokunnan putkilukon sijainti,
 - o paloilmoitinkeskuksen ja mahdollisten alakeskusten sijainnit,
 - o sprinklerikeskuksen sijainti
 - o muiden mahdollisten sammutus- ja savunpoistolaitteistojen laukaisukeskusten sijainnit,
 - o palokunnan sprinklerisyöttöliittimien sijainnit,
 - o katolle johtavien ulkotikkaiden paikat,
 - o ilmansuuntamerkintä näkyvälle paikalle,
 - o mittajana etäisyyksien arviointia varten,
 - o rakennuspalopostien sijainnit (HUOM. EI ALKUSAMMUTUSKALUSTOA),
 - o katolle tai porraskäytäviin johtavien kuivanousujen sijainnit,
 - o vaarallisten aineiden varastojen tai sijoituspaikkojen sijainnit,
 - o sähköpääkeskuksen/muuntamon sijainti,
 - o ilmanvaihdon, kaasun, veden ja sähkön pääsulkujen sijainnit.

ESIMERKKIPIirros



COM 112/7
 KOY KS PELASTUSLAITOS
 Paloasemankatu 1, 40500 Jyväskylä
 Yht. hlö (24/7): 0400-112112 /P.Palomies

KÄYTETTÄVÄT PIIRROSMERKIT

	Palokunnan putkilukko		Palokunnan hyökkäystie		Kaasupullot	Kaasupullot
	Paloilmoitin		Pelastustie		Palavat nesteet	Palavat nesteet
	Paloilmoittimen alakeskus		IV-konehuone		Helposti syttyvät nesteet	Helposti syttyvät nesteet
	SPRINKLERIKESKUS		IV-hätäseis		Hapettavat aineet	Hapettavat aineet
	Savunpoiston laukaisukeskus		Savunpoistoluukku		Paineenalaiset tai nesteytetty kaasut	Paineenalaiset tai nesteytetty kaasut
	Savunpoisto laukaisupainike		Nousujohto / syöttöliitin		Räjähdyksvaaraa aiheuttavat aineet	Räjähdyksvaaraa aiheuttavat aineet
	Öljy		Pohjoissuuntanuoli		Syövyttävät aineet	Syövyttävät aineet
	SÄHKÖ		Väestönsuoja		Akuutisti myrkylliset aineet	Akuutisti myrkylliset aineet
	Vesi		Tikkaat		Ympäristölle vaaralliset aineet	Ympäristölle vaaralliset aineet
	Kaasu					
	Sähköpääkeskus					
	HÄTÄ SEIS					