

Nuohouskysely



Verkkokysely marraskuussa 2021

Kyselyn toteutus

Kysely toteutettiin verkkokyselynä Omakotiliiton jäsenistössä kolmannen kerran. Vuonna 2021 kysely lähetettiin sähköpostilla 43 554 sähköpostiosoitteeseen. Nuohouskyselyviestin avausprosentti oli 46.35 %. Ensimmäisen kerran kysely toteutettiin vuonna 2019.

Kyselyyn vastasi yhteensä 4573 (4391) vastaajaa 232 (231) eri kunnasta.

Kyselyyn vastanneista 68,5 % asuu kaupungissa tai taajamassa, 29,5 % haja-asutusalueella ja 2 % saaristossa.

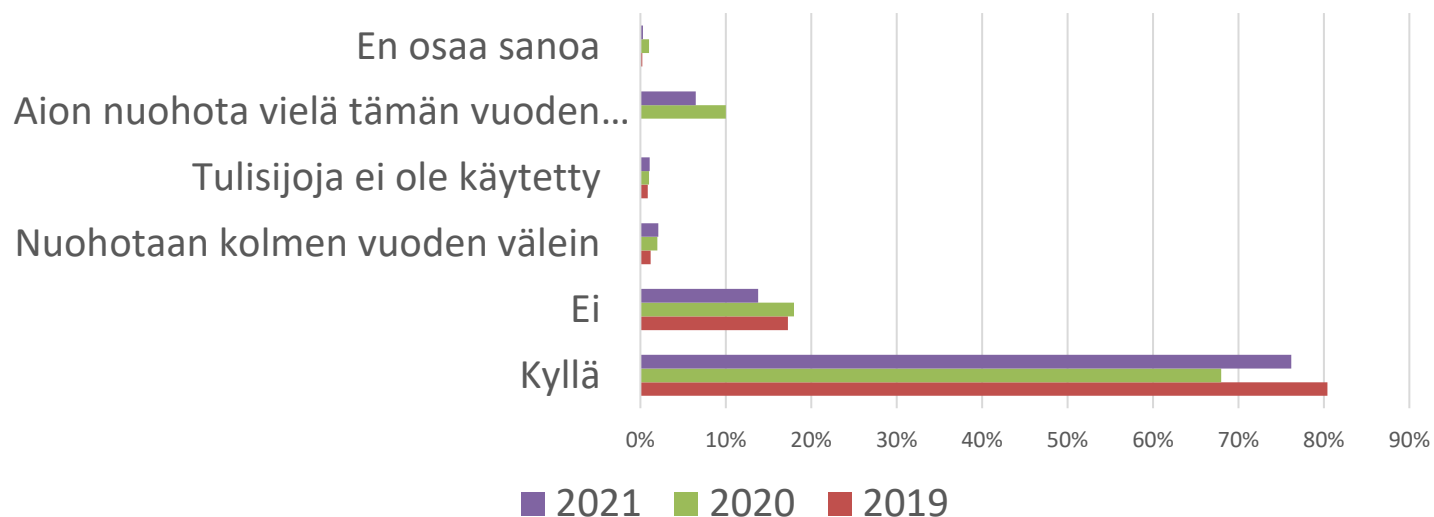
Asumismuoto	n	Prosentti
Omakotitalo	3911	87,3%
Vapaa-ajan asunto	382	8,5%
Taloyhtiömuotoinen omakotitalo tai erillistalo	49	1,1%
Taloyhtiömuotoinen kerrostalo	3	0,1%
Taloyhtiömuotoinen rivi- tai ketjutalo	53	1,2%
Taloyhtiömuotoinen paritalo	82	1,8%



Nuohoustilanne

Kyselyn vastausten perusteella nuohoukset lisääntyivät edelliseen vuoteen verrattuna 8 prosenttiyksikköä. Koronaepidemiatilanne viivästytti vuoden 2020 nuohouksia. Vastaajista 6 % ilmoittaa nuohouksen tapahtuvan vielä vuoden 2021 aikana. Vuonna 2019 aikomusta nuohota vielä kyselyvuonna ei kysytty.

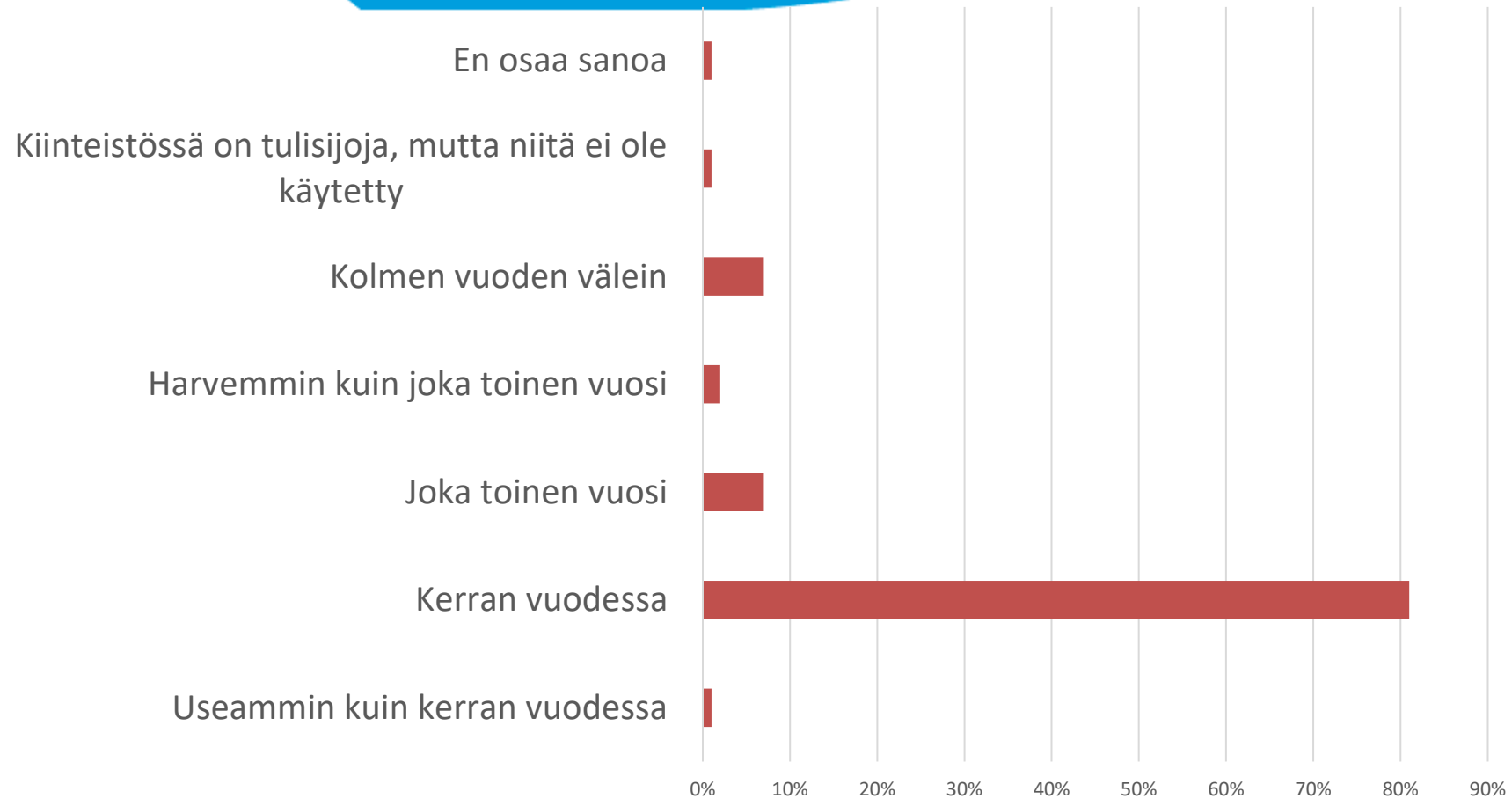
Onko kiinteistön tulisijat ja hormit nuohottu?



Vastaajien määrä: 2019=4751, 2020=4299, 2021=4480



Nuohoustilanne ennen 2021



Vastaajien määrä: 4466



Nuohousväli

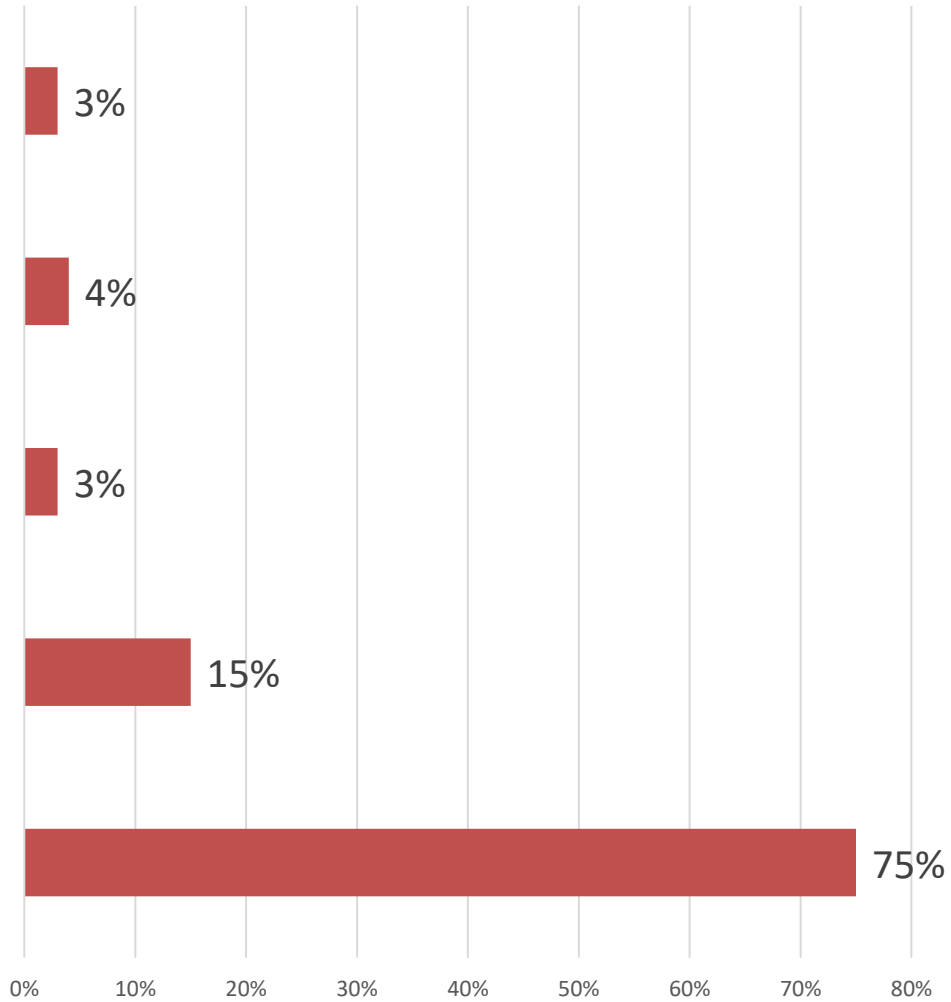
Kolme vuotta, koska kyseessä on vapaa-ajan asunto

Yli 20 kuukautta

16-19 kuukautta

13-15 kuukautta

12 kuukautta tai vähemmän



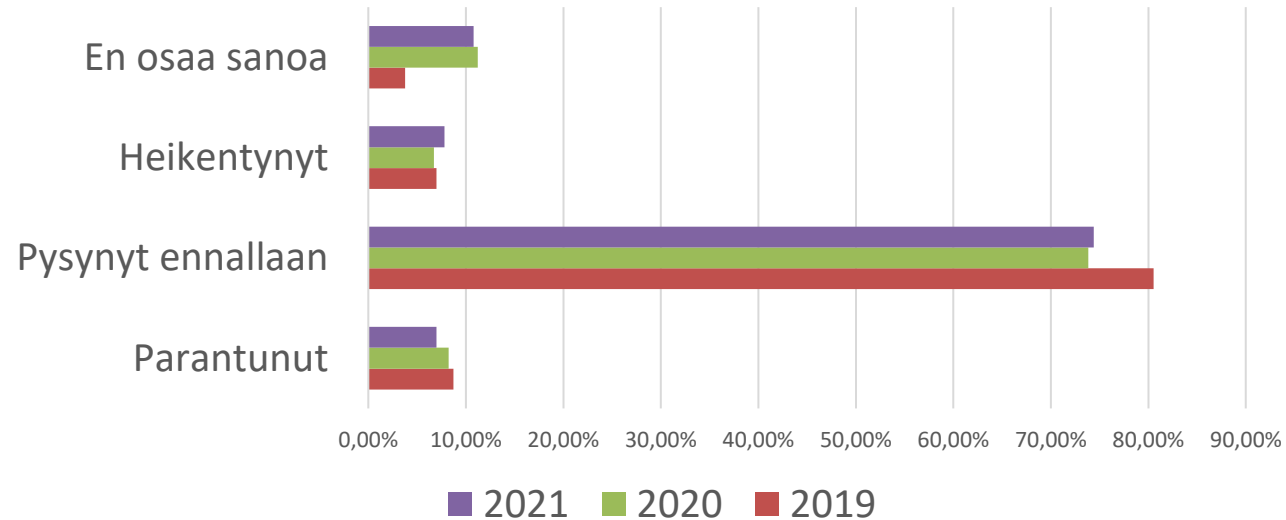
Vastaajien määrä: 3393



Nuohouspalvelujen saatavuus

74% (2020 = 74 %, 2019 = 80,5%) vastaajista on sitä mieltä, että nuohouspalvelujen saatavuus on pysynyt ennallaan.

Nuohouspalveluiden saatavuus on edelliseen vuoteen verrattuna

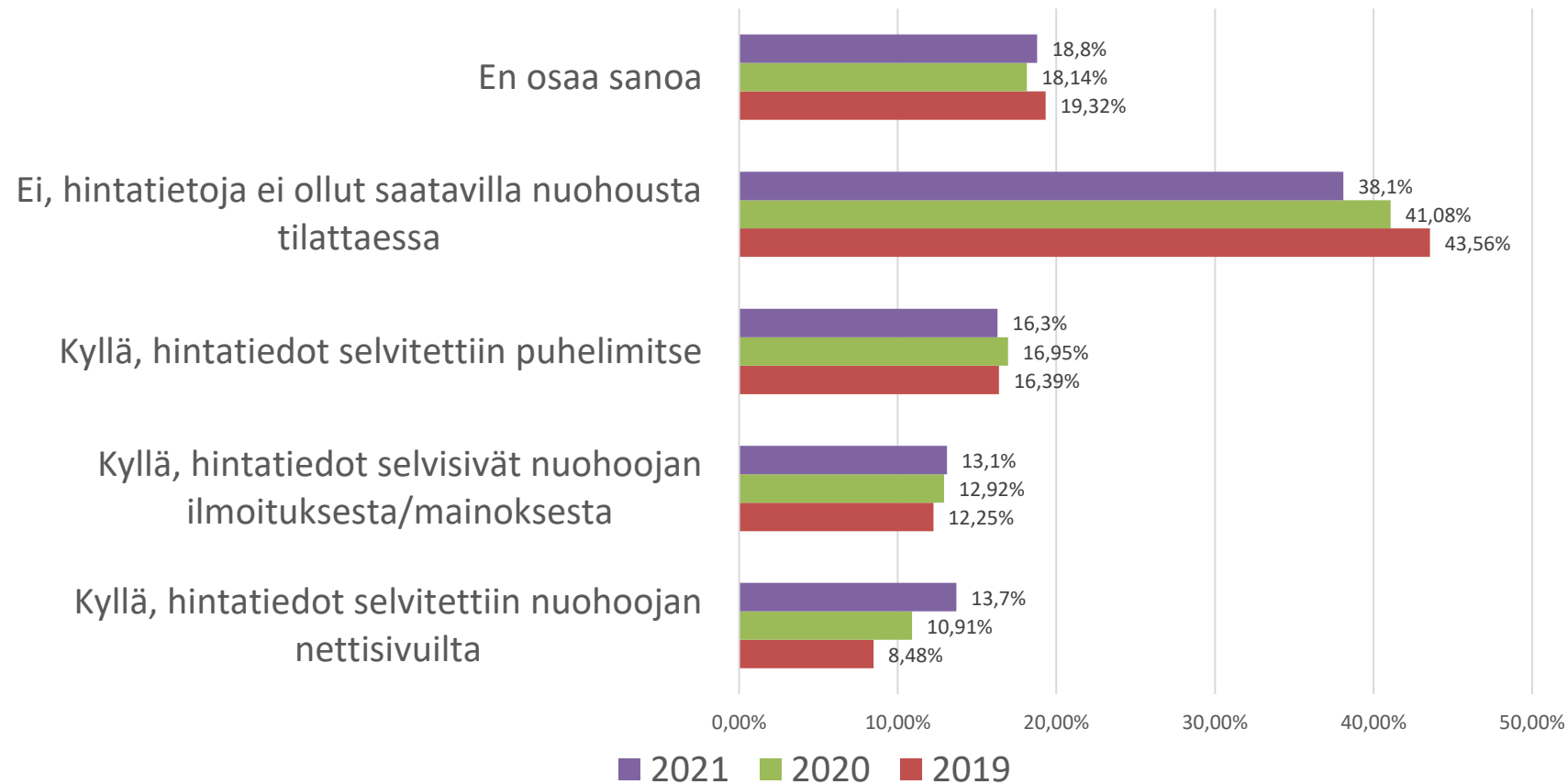


Vastaajien määrä 2019=3819, 2020=2933, 2021=3413



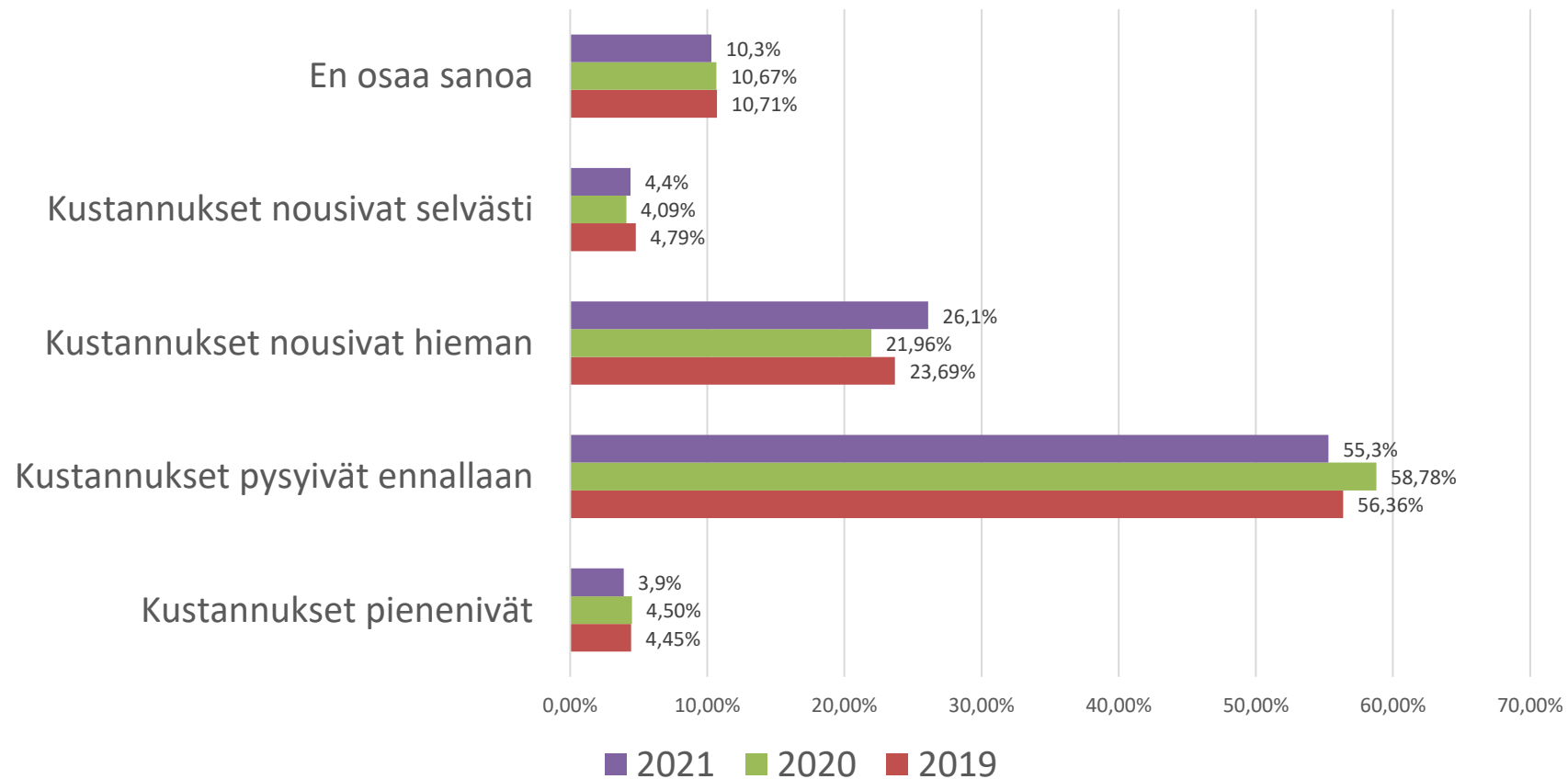
Hinta tai hinnan määräytymisperusteet etukäteisen tiedossa

Hintatietojen saatavuus on jonkin verran parantunut erityisesti verkkosivuilla



Vastaajien määrä: 2019=3820, 2020= 2933, 2021=3413

Kustannusten muutos



Vastaajien määrä: 2019=3820, 2020=2933, 2021=3413

Nuohouksen toteutunut kustannus

Yksi hormi ja yksi tulisija

keskiarvo 53,62 € (2020= 51,3, 2019=50,2)

mediaani 50 € (2020=50, 2019=48)

20-126 €

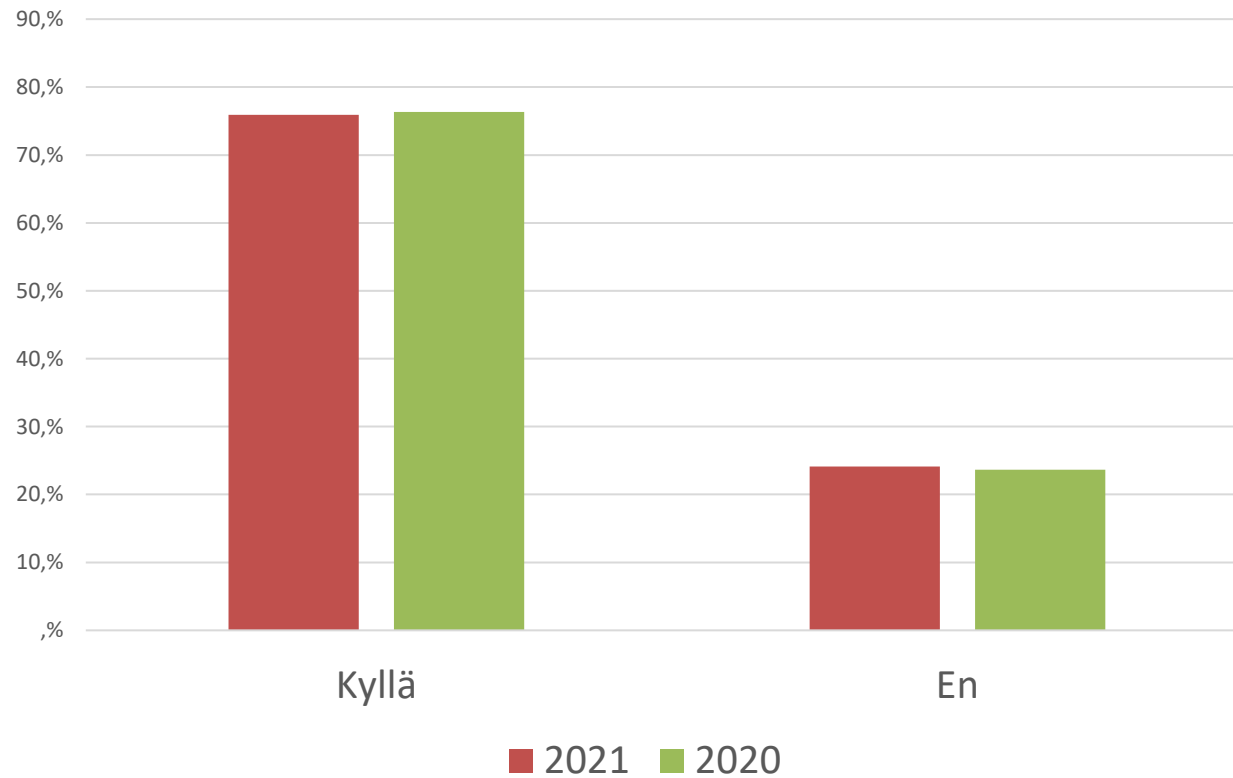
Kaksi hormia ja kaksi tulisijaa

keskiarvo 64,40 € (2020=61,7, 2019=61,7)

mediaani 60 € (2020=60, 2019=57)

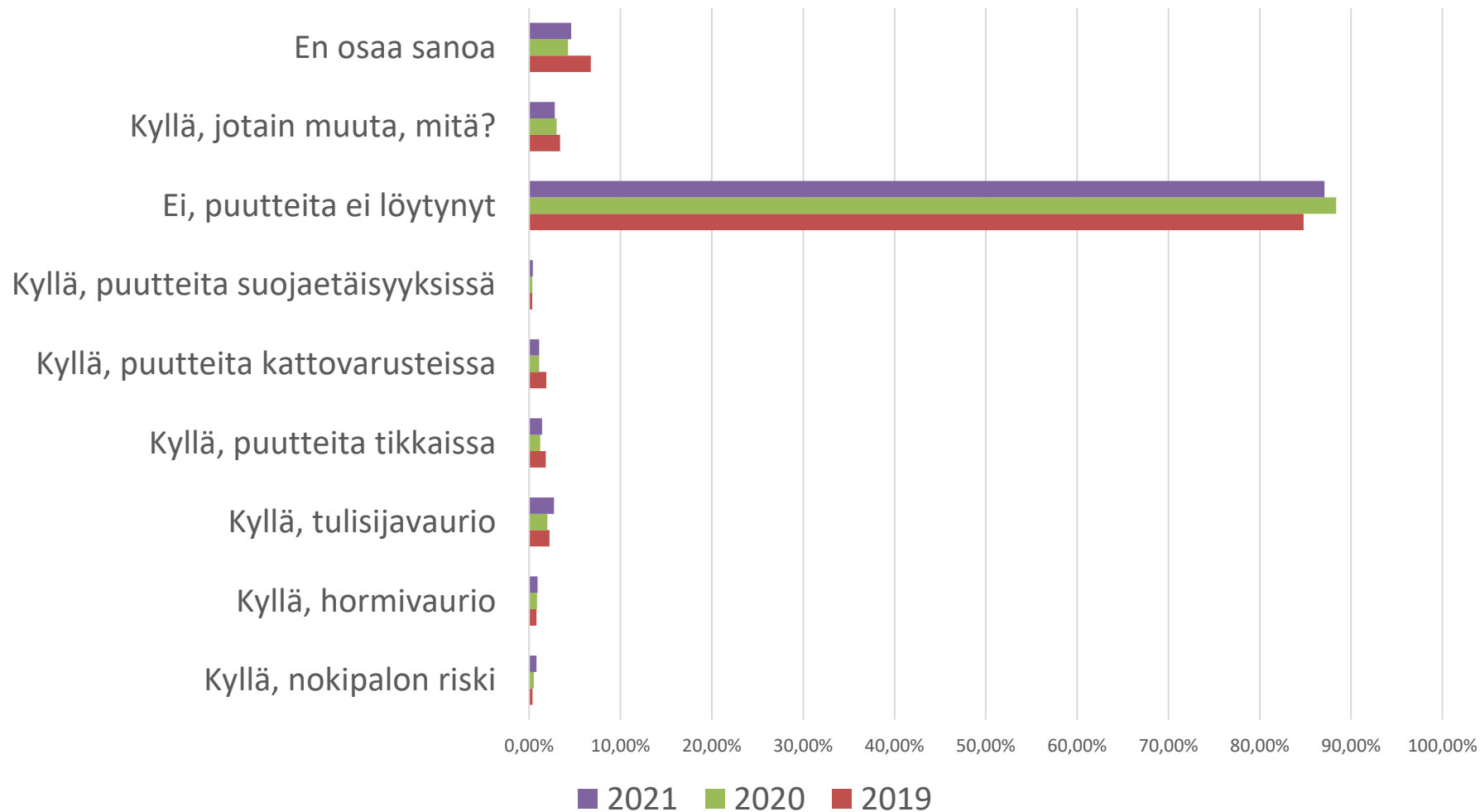
18-150

Saitko nuohoustodistuksen?



Vastaajien määrä: 2020= 2833, 2021=3318

Nuohoojan havaitsemat riskit

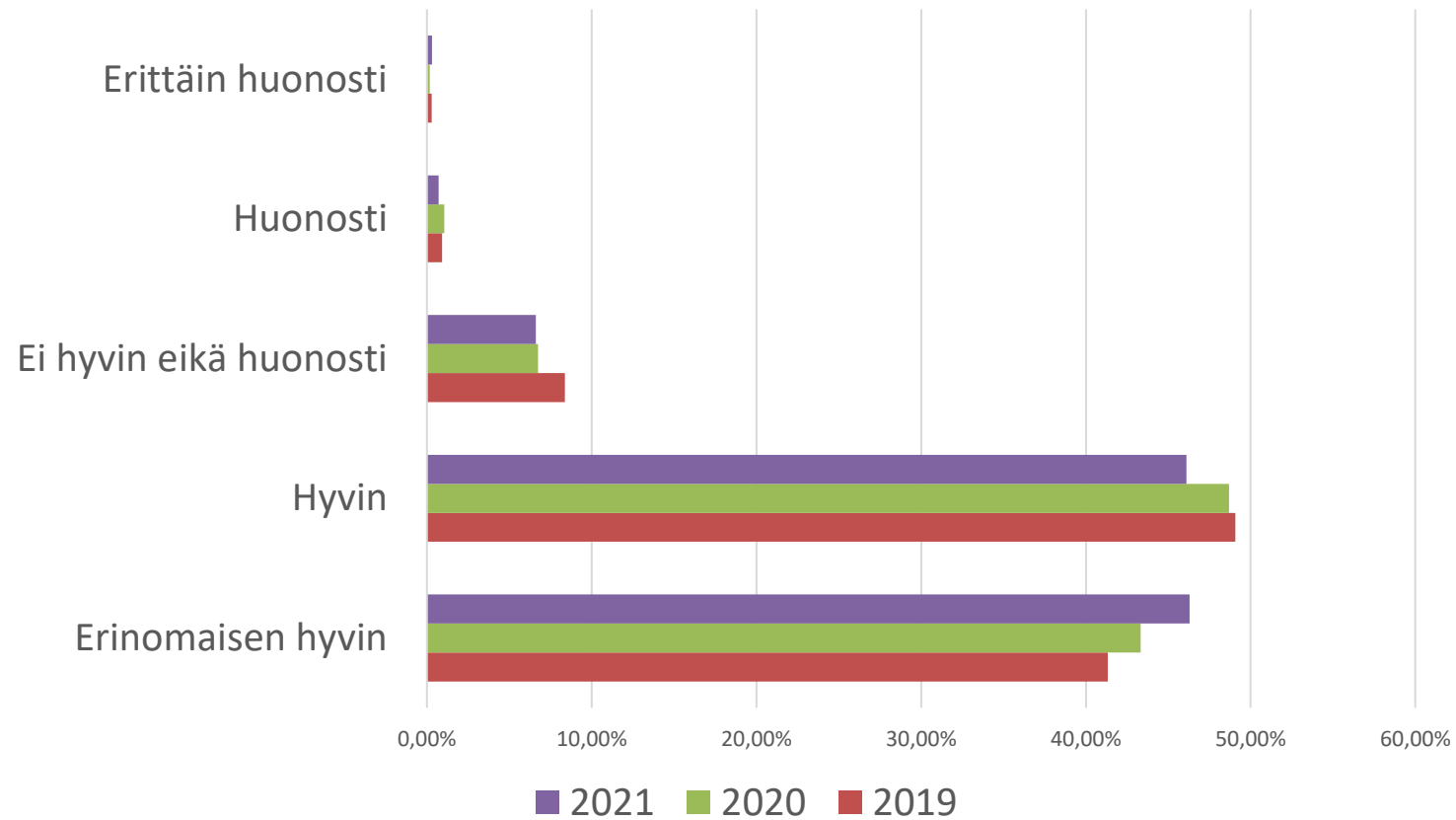


39 % sai yleistä palautetta.

Valittujen vastausten määrä: 2019=3666 , 2020=2071 , 2021=3475

Tyytyväisyys nuohoukseen

Nuohoustyö suoritettiin mielestäni



Vastaajien määrä 2019=3820, 2020=2933, 2021=3413

Yhteystiedot

Katja Keränen

katja.keranen@omakotiliitto.fi

040 566 8875